

ALLEGRETTA S.p.A. - Via
Industria 10 - 37069
Montebelluna (TV) -
Tel. +39 0422 864111 -
Fax +39 0422 864112 -
E-mail: info@allegretta.com -
www.allegretta.com

HITACHI
Inspire the Next

ASPIRATEURS





| aspirateur pour eau et poussières | prise incorporée pour branchement de matériel électrique (puissance absorbée max. 2.000 W) | interrupteur automatique: dès que l'outil électrique est enclenché, le moteur de l'aspirateur se met en marche! | grande puissance d'aspiration grâce au moteur puissant

WDE1200

2.880 L/MIN. / 1.200 W



CAPACITÉ D'ASPIRATION	2880 L/MIN.
DÉPRESSION MAX.	220 MBAR
PUISSANCE ABSORBÉE	1.200 W
VOLUME DU RÉSERVOIR	24 L
VOLUME POUR L'EAU	15 L
POIDS	8 KG

ACCESSOIRES STANDARD	1 FLEXIBLE Ø 36 MM
	2 TUYAUX D'ASPIRATION
	1 BROSSSE SOL/TAPIS
	1 SUCEUR POUR LIQUIDE
	1 SUCEUR MINCE
	1 PETIT SUCEUR
	1 BROSSSE POUR MEUBLES
	1 POIGNÉE
	1 RÉDUCTEUR 36/32MM
	1 FILTRE MOTEUR
	1 SAC À POUSSIÈRE EN PAPIER



| aspirateur pour eau et poussières | prise incorporée pour branchement de matériel électrique (puissance absorbée max. 2.000 W) | interrupteur automatique: dès que l'outil électrique est enclenché, le moteur de l'aspirateur se met en marche! | grande puissance d'aspiration grâce au moteur puissant

WDE3600

3.330 L/MIN. / 1.200 W



CAPACITÉ D'ASPIRATION	3330 L/MIN.
DÉPRESSION MAX.	220 MBAR
PUISSANCE ABSORBÉE	1.200 W
VOLUME DU RÉSERVOIR	36 L
VOLUME POUR L'EAU	25 L
POIDS	10,6 KG

ACCESSOIRES STANDARD	1 FLEXIBLE Ø 36 MM
	2 TUYAUX D'ASPIRATION
	1 BROSSSE SOL/TAPIS
	1 SUCEUR POUR LIQUIDE
	1 SUCEUR MINCE
	1 PETIT SUCEUR
	1 BROSSSE POUR MEUBLES
	1 POIGNÉE
	1 RÉDUCTEUR 36/32MM
	1 FILTRE MOTEUR
	1 SAC À POUSSIÈRE EN PAPIER
1 PRÉ-FILTRE TISSU	
1 FILTRE ANTI-MOUSSE	



| aspirateur pour eau et poussières | limiteur du courant de démarrage | s'arrête automatiquement lorsque le réservoir est plein | prise incorporée | interrupteur automatique: dès que l'outil électrique est enclenché, le moteur de l'aspirateur se met en marche! | mécanisme de vibration électromagnétique pour un nettoyage du filtre | réservoir à poussière lisse, ne laisse pas adhérer la poussière résiduelle | raccord baïonnette pour le flexible | crochet de câble à l'arrière | roues à frein









RNT1225

3660 L/MIN. / 1.200 W



CAPACITÉ D'ASPIRATION	3660 L/MIN.
DÉPRESSION MAX.	248 MBAR
PUISSANCE ABSORBÉE	1.200 W
VOLUME DU RÉSERVOIR	25 L
VOLUME POUR POUSSIÈRE	20 L
VOLUME POUR L'EAU	16 L
PRESSION	0,25 BAR
H X L X l	560 X 400 X 400 MM
POIDS	10 KG

ACCESSOIRES STANDARD	1 FLEXIBLE Ø 35 MM X 5 M
	2 FILTRES
	1 CÂBLE 8 M

		WDE1200	WDE3600	RNT1200	RNT1225
		Numéro de référence			
 <p>Sac à poussière en papier</p>	1 pièce	710014	423000		
	5 pièces				710700
	Pré-filtre papier (5pcs) pour filtre cartouche			710152	
 <p>Pré-filtre en tissu</p>		710015	421000		
 <p>Pré-filtre en nylon</p>		715677	715678		
 <p>Filtre anti-mousse</p>		223000	223000		
 <p>Filtre moteur</p>	15 microns (original) 98,50 %	710060	710060		
	7 microns (lavable)	715675	715675		
	0,3 micron (Hepa) 99,97 %	715676	715676		
	Polyester (1 paire)			710150	710702
	Cellulose (1 paire)				710701
Série dia. 36 mm					
	Flexible complet 1,7 m	710054	710054		
	Flexible complet 3 m	500003	500003		
	Flexible complet 5 m	710085	710085		
	Manchon en caoutchouc	963558	963558	963558	963558
	Raccord – côté aspirateur	710055	710055		
	Raccord – côté suceur	710057	710057		
	Poignée avec réglage	710051	710051		
	Tuyau d'aspiration (1 pièce)	710059	710059		
	Brosse pour sol-tapis	710053	710053		
	Suceur pour liquide	710058	710058		
	Ruban caoutchouc (2 pcs)	710069	710069		
	Brosse ronde pour meubles	710048	710048		
	Suceur mince	710050	710050		
	Petit suceur	710049	710049		
	Adaptateur 36 mm - 32 mm	710052	710052		
Série dia. 58 mm					
	Flexible complet 1,5 m.	710064	710064		
	Tuyau d'aspiration (1 pc)	710065	710065		
	Suceur mince	710066	710066		
	Suceur large gros déchets	710067	710067		
	Adaptateur 58 mm - 36 mm	710068	710068		
	Kit : 2 x tuyaux droits PVC, 2 suceurs	599000	599000		
	1 adaptateur 58/36, 1 flexible 1,5 m.				
Série dia. 35 mm					
	Flexible complet 3 mètres			744001	
	Flexible complet 6 mètres			744005	
	Flexible complet 5 mètres				413235
	Raccord – côté aspirateur			503330	
	Raccord – côté suceur			511640	
	Fixation pour raccord (à l'intérieur du raccord)			585980	
	Jeu d'accessoires : 2 tuyaux en métal,			744002	744002
	1 brosse sol-tapis, 1 suceur mince				
Série dia. 49 mm					
	Jeu d'accessoires: 1 flexible 1,75 mètre,			744003	
	2 tuyaux PVC, 3 suceurs				



RB40VA

550 W



VOLUME D'AIR	0 - 3,8 M ³ /MIN.
PRESSION DE L'AIR	0 - 550 MM COL.D'EAU
PUISSANCE ABSORBÉE	550 W
VITESSE À VIDE	0 - 16.000 T.P.M.
NIVEAU DE BRUIT	84 DB
HAUTEUR	137 MM
LONGUEUR (NEZ INCLUS)	447 MM
POIDS	1,7 KG

ACCESSOIRES STANDARD 1 SAC À POUSSIÈRE

Accessoires

	N° de réf.
Sac à poussière PB20	971316
Sac à poussière RB40VA	323587
Tuyau court (220 mm) PB20	317121
Tuyau long (420 mm) PB20	317124
Coffret en métal PB20	958680U



Coffret de rangement en métal



Tuyau d'aspiration

| design novateur | s'utilise des 2 côtés en position stationnaire | vitesse variable | poignée soft grip | le plus grand volume d'air de sa catégorie