


ACCÉLÉREZ VOTRE  
 INVESTISSEMENT EN CAPITAL  
 L'INDUSTRIE  
 POUR  
 RÉUSSIR À LONG  
 TERME  
 PROGRAMME DE FINANCEMENT  
 POUR LES ENTREPRISES

**HITACHI**  
 Inspire the Next

# DÉFONCEUSES





| s'utilise d'une seule main | corps antidérapant | base inclinable à 45° | ajustement de la profondeur de fraisage

## M6SB

6 MM / 440 W



PINCE DE SERRAGE	6 MM
PROFONDEUR DE FRAISAGE	40 MM
PUISSANCE ABSORBÉE	440 W
VITESSE À VIDE	30000 T.P.M.
POIDS	1,4 KG
LONGUEUR	200 MM
DIAMÈTRE DE CARCASSE	70 MM

ACCESSOIRES STANDARD	1 GUIDE À FRAISER
	1 GUIDE PARALLÈLE
	1 GUIDE À COPIER
	1 CLÉ 17 MM

## Défonceuses



| réglage précis et simple de la profondeur de fraisage grâce à l'échelle adaptable | interrupteur de forme ergonomique situé à proximité de la poignée | 3 butées de réglage de profondeur de fraisage | poignées réglables

## M8SA2

8 MM / 900 W



PINCE DE SERRAGE	8 MM
PROFONDEUR DE FRAISAGE	60 MM
PUISSANCE ABSORBÉE	900 W
VITESSE À VIDE	25000 T.P.M.
POIDS	3,5 KG

ACCESSOIRES STANDARD	1 GUIDE PARALLÈLE
	1 PORTE-BARRE
	1 GUIDE À COPIER
	18 MM Ø
	1 RÉDUCTEUR 6 MM
	1 CLÉ
	1 ADAPTATEUR D'ASPIRATION



| réglage précis et simple de la profondeur de fraisage grâce à l'échelle adaptable | interrupteur de forme ergonomique situé à proximité de la poignée | 3 butées de réglage de profondeur de fraisage | poignées réglables | vitesse variable (11000 - 25000 tpm)

## M8V2

8 MM / 1.150 W



PINCE DE SERRAGE	8 MM
PROFONDEUR DE FRAISAGE	60 MM
PUISSANCE ABSORBÉE	1150 W
VITESSE À VIDE	11000 - 25000 T.P.M.
POIDS	3,6 KG

ACCESSOIRES STANDARD	1 GUIDE PARALLÈLE
	1 PORTE-BARRE
	1 GUIDE À COPIER
	18 MM Ø
	1 RÉDUCTEUR 6 MM
	1 CLÉ
	1 ADAPTATEUR D'ASPIRATION
	1 COFFRET PVC

## M12SA2

12 MM / 1.700 W



PINCE DE SERRAGE	12 MM
PUISSANCE ABSORBÉE	1700 W
PROFONDEUR DE FRAISAGE	65 MM
VITESSE À VIDE	22000 T.P.M.
POIDS	6,2 KG

ACCESSOIRES STANDARD	1 GUIDE PARALLÈLE
	1 PORTE-BARRE
	1 GUIDE À COPIER
	18 MM Ø
	1 PINCE DE SERRAGE 12 MM Ø
	1 PINCE DE SERRAGE 8 MM Ø
	1 GUIDE DE PINCE
	1 ADAPTATEUR D'ASPIRATION
1 CLÉ	



| réglage précis et simple de la profondeur de fraisage grâce à l'échelle adaptable | interrupteur de forme ergonomique situé à proximité de la poignée | 3 butées de réglage de profondeur de fraisage | poignées réglables

## M12V2

12 MM / 2.000 W












PINCE DE SERRAGE	12 MM
PUISSANCE ABSORBÉE	2000 W
PROFONDEUR DE FRAISAGE	65 MM
VITESSE À VIDE	8000 - 22000 T.P.M.
POIDS	6,3 KG

ACCESSOIRES STANDARD	1 GUIDE PARALLÈLE
	1 PORTE-BARRE
	1 GUIDE À COPIER
	18 MM Ø
	1 PINCE DE SERRAGE 12 MM Ø
	1 PINCE DE SERRAGE 8 MM Ø
	1 GUIDE DE PINCE
	1 ADAPTATEUR D'ASPIRATION
	1 CLÉ
1 COFFRET PVC	



| réglage précis et simple de la profondeur de fraisage grâce à l'échelle adaptable | interrupteur de forme ergonomique situé à proximité de la poignée | 3 butées de réglage de profondeur de fraisage | poignées réglables | vitesse variable (8000-22000 t.p.m.)

			TR-6	TR-12	M6SB	M8 M8V	M12SA M12V	M8SA2 M8V2	M12SA2 M12V2
			numéro de référence						
Bouton réglage de la profondeur					318304	318304	318304	325214	
Adaptateur avec filet ext. pour fixation de fraises avec filet int.	fixation	filet extérieur							
	axe	M10 x 1,5		001750			302480		
	axe	M12 x 1					302479		
	pince serrage	M10 x 1		956758					
	pince serrage	M12 x 1		956939Z					
Réducteurs	D	d							
	8 mm	1/4"				971854		971854	
	8 mm	6 mm				971852		971852	
	12 mm	6 mm		956798			956798		956798
	12 mm	8 mm		956799			956799		956799
	12 mm	1/4"		956929Z			956929Z		956929Z
	12 mm	3/8"		956930Z			956930Z		956930Z
	1/2"	1/4"		956927Z			956927Z		956927Z
	1/2"	3/8"		956928Z			956928Z		956928Z
	1/2"	8 mm		956759			956759		956759
	1/2"	10 mm		956931Z			956931Z		
Pince de serrage	queue de fraise								
	6 mm Ø		960095		960095				
	1/4" Ø		960114		960114				
Pince de serrage + écrou	queue de fraise								
	8 mm Ø					302193		325212	325212
	1/4" Ø					302194		323293	323293
	10 mm Ø						301793		
	12 mm Ø			956920			301794		325199
	1/2" Ø			956926Z			301795		307801
Adaptateur d'aspiration			997466		314626	997466	997466	997466	325215
Protect. anti-poussière						318225	318227	325207	325207
Bague de guidage	12 mm Ø		960103						
Guides à copier	9,5 mm Ø			303347		303347	303347	303347	303347
Côté extérieur	10 mm Ø			303348	961478	303348	303348	303348	303348
	11,1 mm Ø			303349		303349	303349	303349	303349
	12 mm Ø			303350		303350	303350	303350	303350
	12,7 mm Ø			303351		303351	303351	303351	303351
	14 mm Ø			303352		303352	303352	303352	303352
	16 mm Ø			303353		303353	303353	303353	303353
	18 mm Ø			956790		956790	956790	956790	956790
	20 mm Ø			956932		956932	956932	956932	956932
	24 mm Ø			303354		303354	303354	303354	303354
	27 mm Ø			956933		956933	956933	956933	956933
	30 mm Ø			956934		956934	956934	956934	956934
	40 mm Ø			303355		303355	303355	303355	303355
Réglage précis (complet)						971820	971864		
Butée à copier				956794*		971868	956794*	956794*	956794*
									
Guide parallèle			960133	956914		971620	956914	971620	956914
									
Coffret PVC								326095	326095
Butée latérale			960125Z		314613				
Butée parallèle			960104	956797*	960104	971851	956797*	956797*	956797*
									
Porte-barre				956792			956792	326091	325217
									
Clés plates	8/13 mm					971859			
	17/19 mm				931161				
	21 mm			956923			956923		
	23 mm			956922				323295	323295

\* les numéros de référence 956794 et 956797 doivent être utilisés en combinaison avec le porte-barre